아동복지통합서비스 사이버교육센터

교육 신청 및 수강 매뉴얼

웹사이트 https://edu.ncrc.or.kr

아동권리보장원
National Center for the Rights of the Child

인터넷 주소창에 사이버교육센터 URL을 입력해주세요

https://edu.ncrc.or.kr

- *브라우저는 크롬이나 엣지 사용을 권장합니다.

목차

1.메인 페이지
2.회원가입
3.로그인
4. 아이디/비밀번호
5.교육신청
6.교육수강
7. 수료증 발급
8. 기타

1.메인 페이지

1. 메인 페이지

① 회원가입 & 로그인 화면 이동

② 검색박스에 원하는 과정명 입력 후 돋보기 버튼 클릭 시 검색 기능

③ 사이버교육센터 메인 로고 클릭 시 메인 페이지로 이동

④ 메뉴에 마우스 커서를 올리면 하위 메뉴 노출되며, 클릭하여 선택한 메뉴의 화면으로 이동

⑤ 과정을 클릭하여 해당 과정의 상세 화면으로 이동

2. 회원가입



2. 회원가입

① 체크박스를 클릭하여
이용약관에 동의

② '동의합니다.'버튼을 클릭하여
본인 확인 화면으로 이동
(단, 필수인 이용약관에 동의하여야
본인 확인 화면으로 이동 가능)

*아동권리보장원 교육 수강을 위해
아동복지통합서비스 사이버교육센터에
가입한 내역이 있다면
반드시 기존 계정으로 로그인

2. 회원가입

① 휴대폰 인증 박스 클릭 후,
본인 인증

2. 회원가입

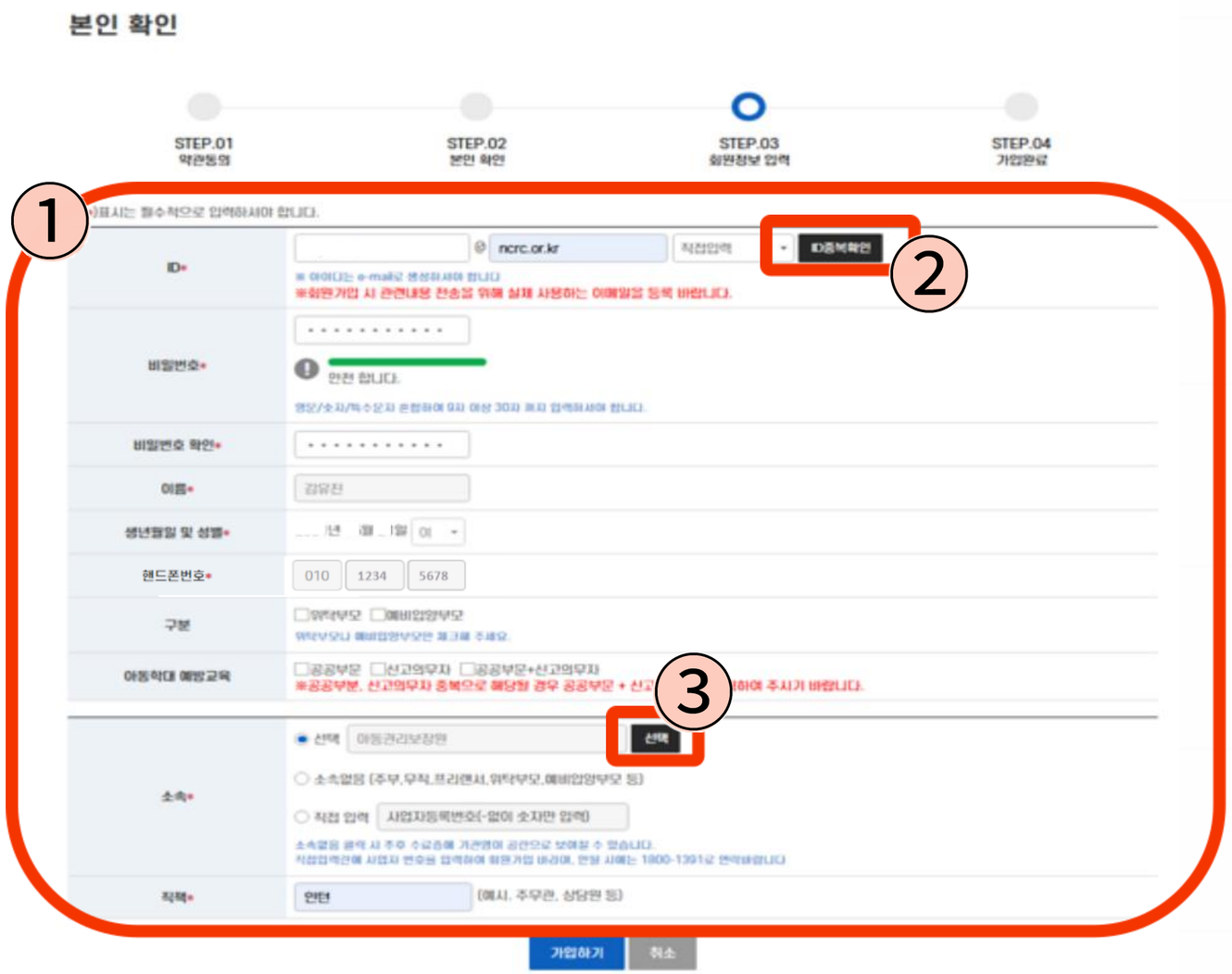

① 회원 정보 입력

② 'ID중복확인' 버튼 클릭하여
입력한 아이디의 중복 여부 체크

③ 소속 선택 버튼 클릭 시
소속 팝업 창 생김

2. 회원가입

① 본인 소속기관의 명칭 입력 후 '검색' 클릭

② 검색한 내역의 기관명이 일치하는지 확인 후 '선택' 클릭

③ 직책 입력

④ 정보 입력 후 '가입하기' 버튼을 클릭하여 회원가입

- 소속기관이 검색되지 않을 경우

⑤ '직접 입력'에 사업자등록번호 입력하여 조회

2. 회원가입

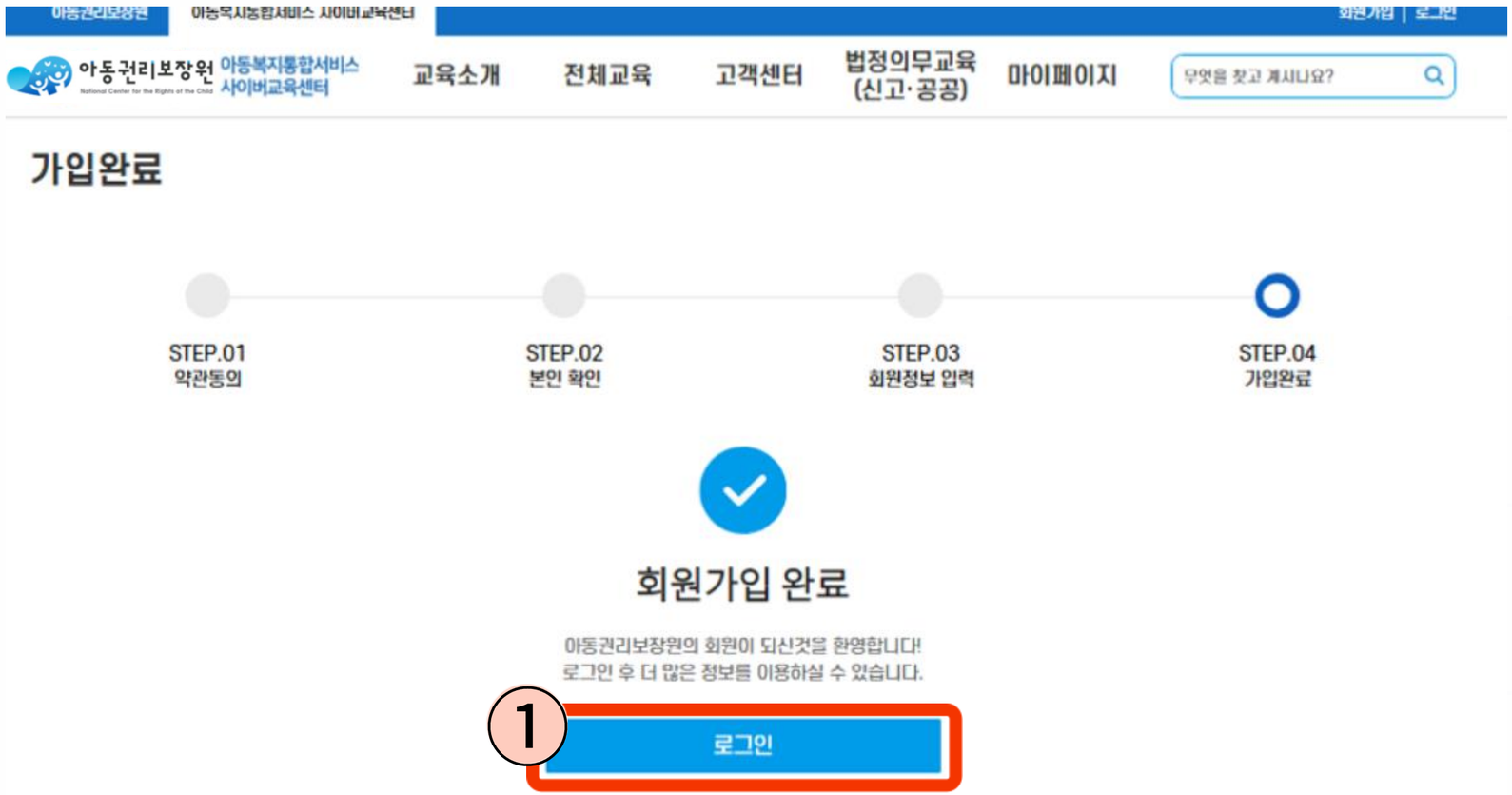

① '로그인' 버튼 클릭 시
로그인 화면으로 이동

3. 로그인



3. 로그인



① 로고 클릭 시 메인 화면으로 이동

② 아이디(이메일) 및 비밀번호 정보 입력

③ '로그인'버튼 클릭 시 입력한 정보로 로그인

④ '회원가입'버튼 클릭 시 회원가입 화면으로 이동

⑤ '아이디/비밀번호 찾기' 버튼 클릭 시 아이디 및 비밀번호 찾기 화면으로 이동

4. 아이디/비밀번호

4. 아이디/비밀번호

① 아이디 찾기 탭 클릭 시
본인인증 할 수 있는 화면 노출

② 휴대폰 본인인증으로 아이디 찾기

5. 교육신청

5. 교육신청

① '교육신청' 버튼 클릭

5. 교육신청

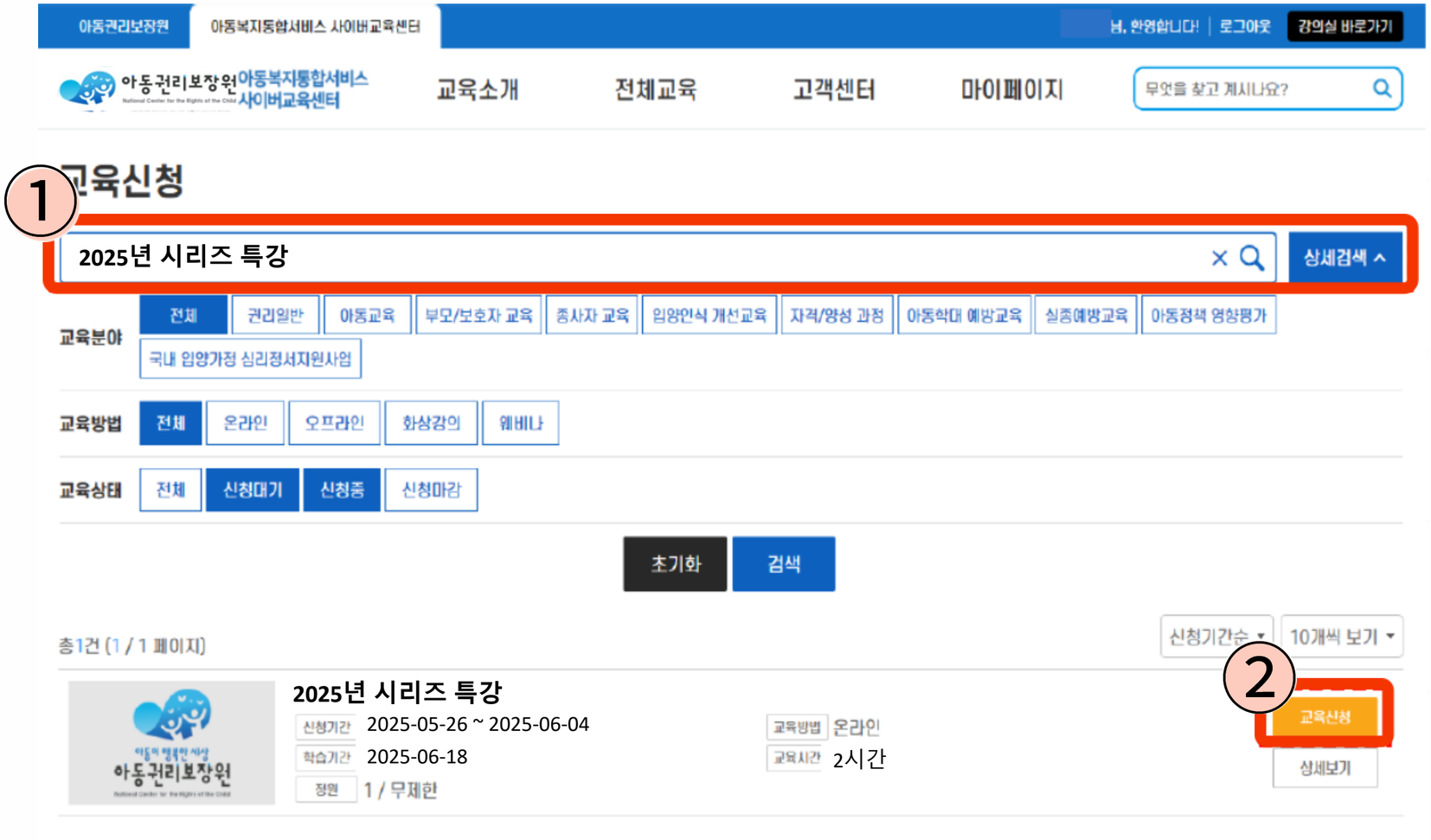

① 수강하고자 하는 교육과정 검색

② 해당 교육과정 확인 후,
'교육신청' 버튼 클릭

5. 교육신청

교육신청

신청 교육 정보

과정명	2025년 시리즈 특강
학습기간	2025-06-18
교육시간	2시간
교육방법	화상강의

1

신청 정보

사무실 연락처	
사전질의(상세하게작성)	
보안서약서	온라인교육 보안서약서 나 (은)는 『 2025년 시리즈 특강 』에 참석하는 동안 1. 수업화면에 노출된 인물의 영상 또는 이미지를 캡쳐하지 않고, 외부에 배포하지 않는다. 2. 수업화면 캡쳐, 사진 촬영, 영상녹화, 녹음하지 않고 수업 내용을 유출하는 등의 문제가 발생하지 않도록 한다. 위와 같이 강사 및 교육생 초상권 보호, 수업저작권 보호를 위해 철저히 보안에 임할 것을 엄숙히 서약합니다. ※ 초상권과 저작권은 「헌법」과 「저작권법」을 비롯한 관련 법률 및 판례에 따라 보호되므로, 위 사항을 위반할 경우 민·형사상 책임을 질 수 있습니다. ☐ 동의합니다.

3 2

뒤로 등록

① 신청 정보 내 모든 항목 기입한 후 동의 항목 확인

② '등록'버튼 클릭

③ 교육신청시 제출 전, 이전 페이지로 돌아가고 싶을 시, '뒤로' 버튼 클릭

5. 교육신청

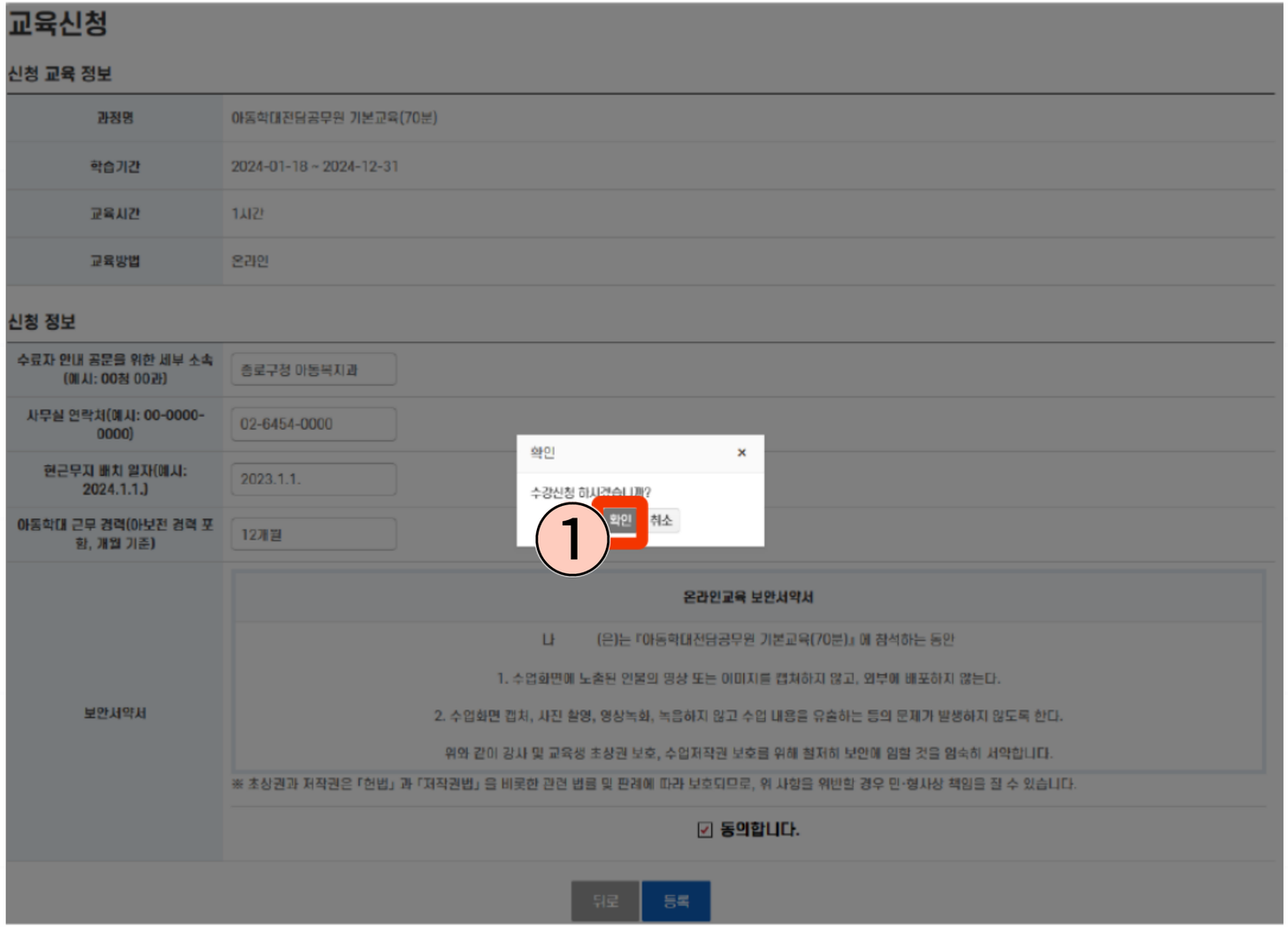

① '확인'버튼 클릭하여 수강신청

6. 교육수강



6. 교육수강

① 마이페이지 - '나의 강의실' 클릭 후 본인이 신청한 교육과정 확인

6. 교육수강

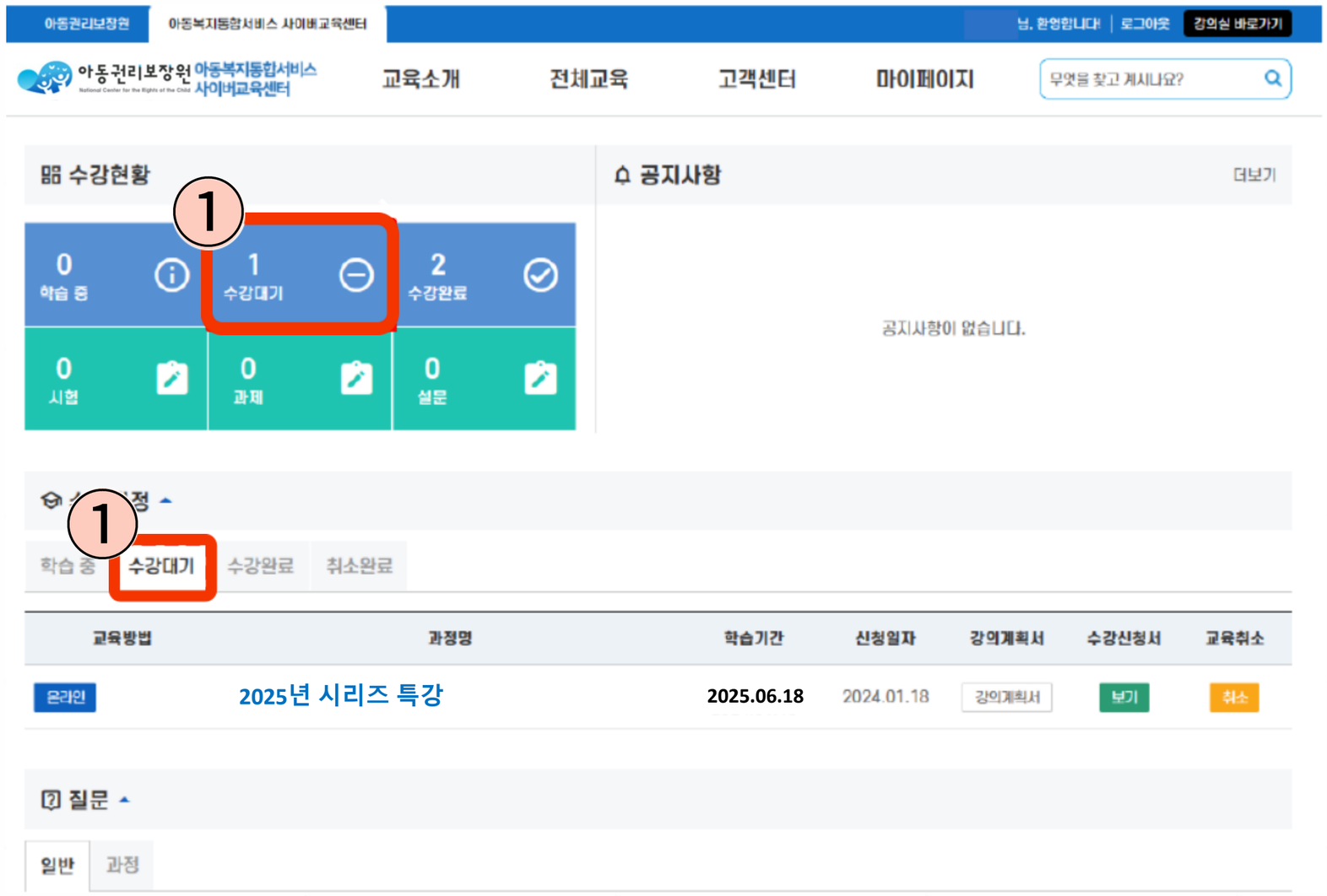

① 운영자의 승인이 필요한 교육은
'수강대기'게시판에 위치
(승인 일자는 공문 확인)

6. 교육수강

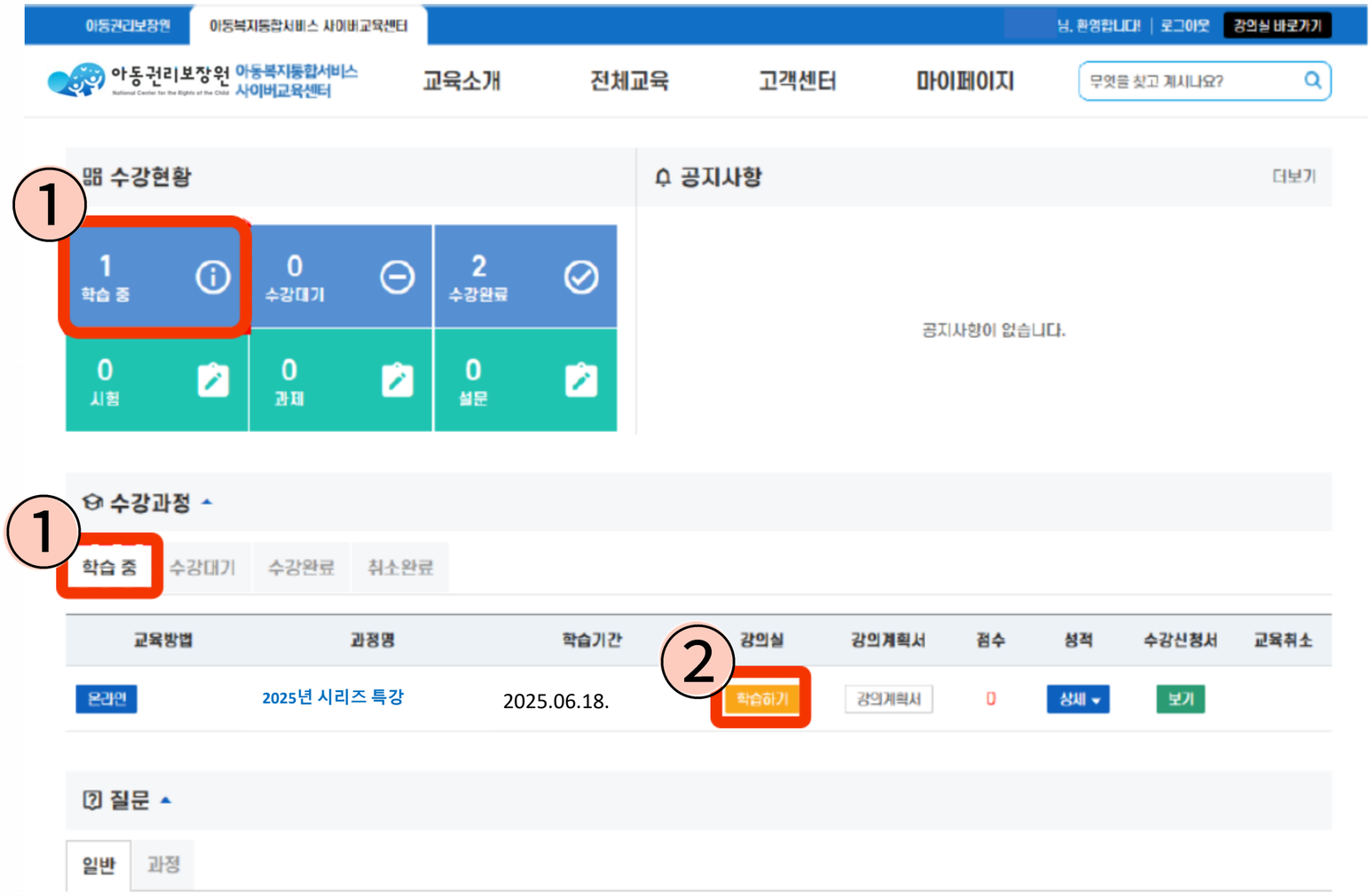

① 운영자의 승인이 완료되면
'학습 중' 게시판에서 교과목 확인

② "학습하기'버튼 클릭 시
해당 과정 강의실 페이지로 이동

6. 교육수강

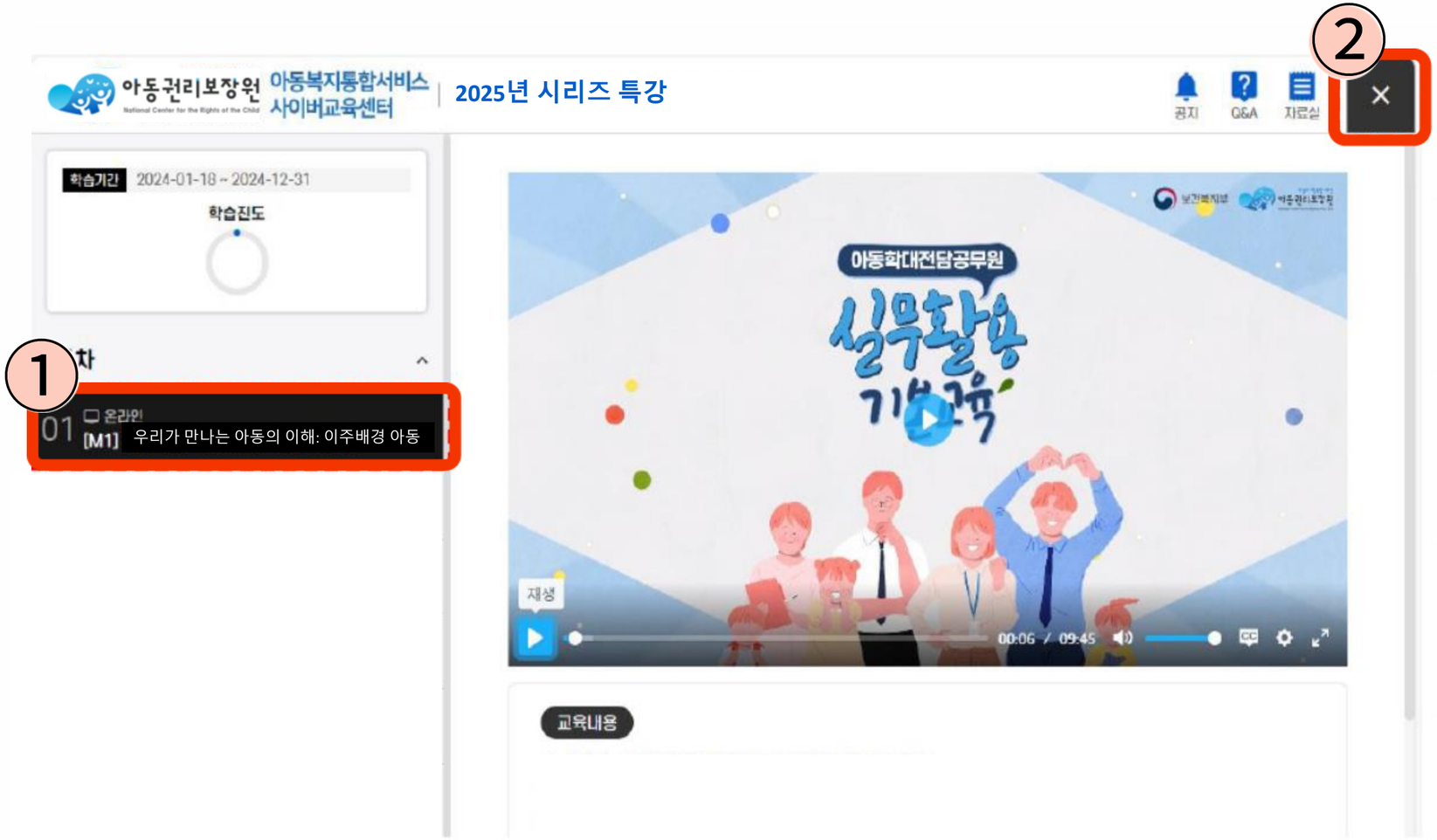

① 목차 내에 있는 교과목 클릭 시 해당 강의 영상 재생

② 강의실을 나가고 싶을 때는 해당 버튼 클릭

7. 수료증 발급

7. 수료증 발급

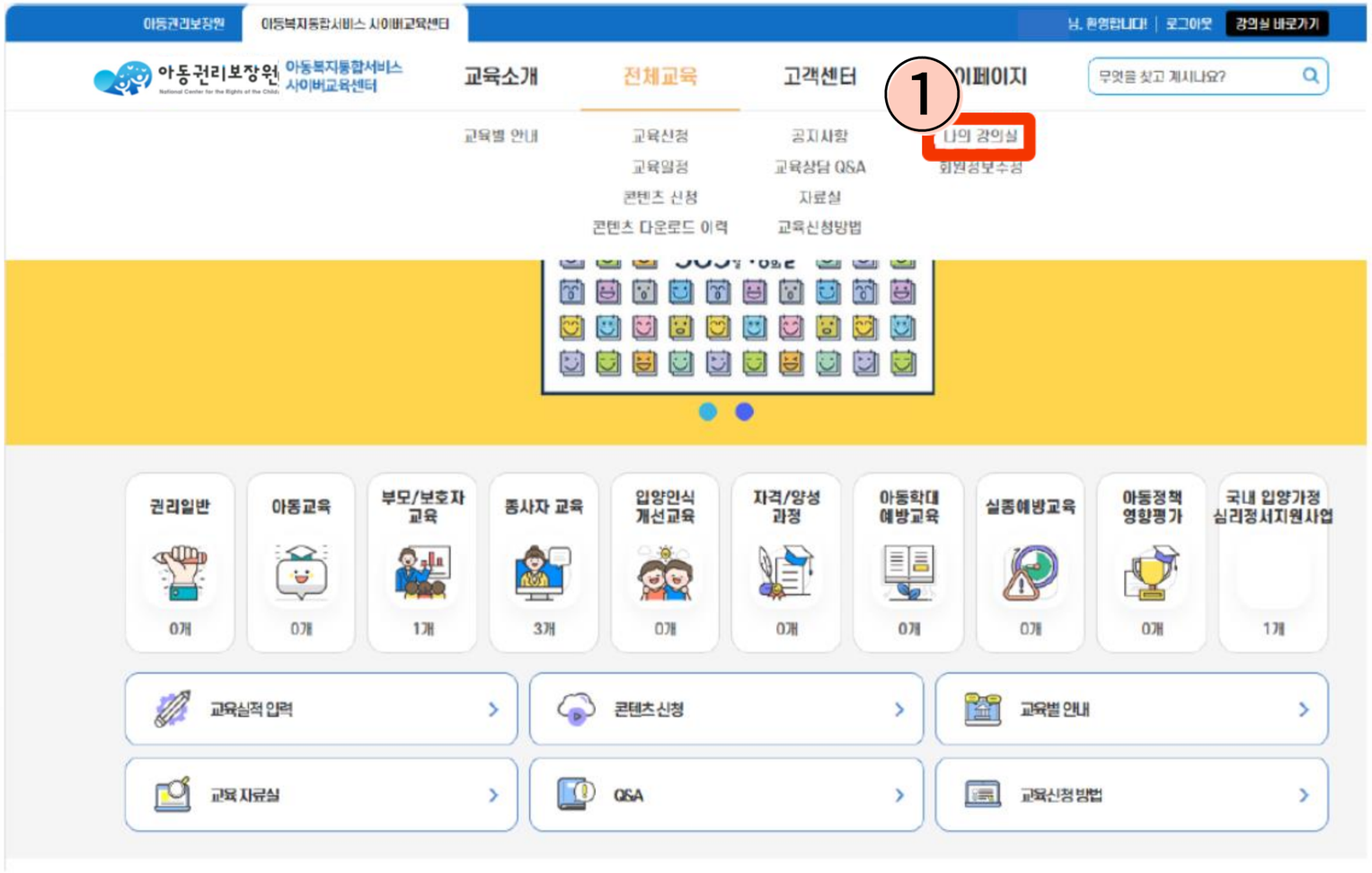

① '나의 강의실' 클릭

7. 수료증 발급

① '발급'버튼 클릭 시, 해당 과정 수수료 팝업 창 생성

② 프린터기 모양의 아이콘 클릭 시, 수료증 인쇄 가능

③ 폴더모양의 아이콘 클릭 시, PDF 파일로 수료증 저장

④ 「2025년 시리즈 특강」의 경우, 자동 수료 방지를 위해 수강 완료 시 99점으로 기록됩니다. (99점일 시 수료증 발급 가능상태이오니 기다려주시면 감사하겠습니다.)

8. 기타

1) 공지사항

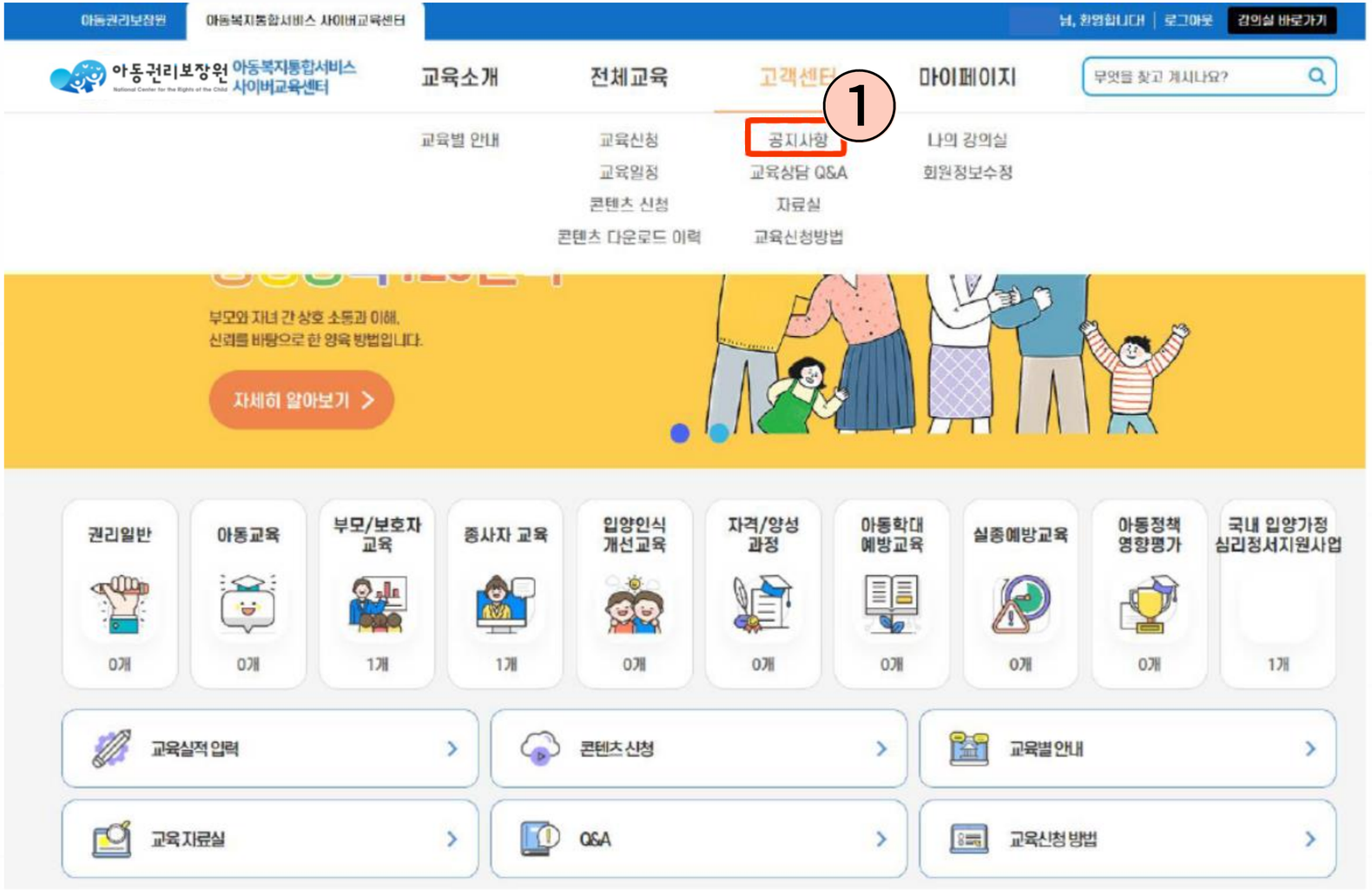

① 고객센터 내 공지사항 클릭

1) 공지사항

① 검색 분류 설정 (전체/제목/내용)

② 검색어 입력 후 '검색' 버튼 클릭

③ 제목 클릭 시 해당 공지사항 상세 페이지로 이동

1) 공지사항

① 공지사항 목록으로 이동

② 이전글/ 다음글 상세 내용으로 이동

2) 교육상담 Q&A

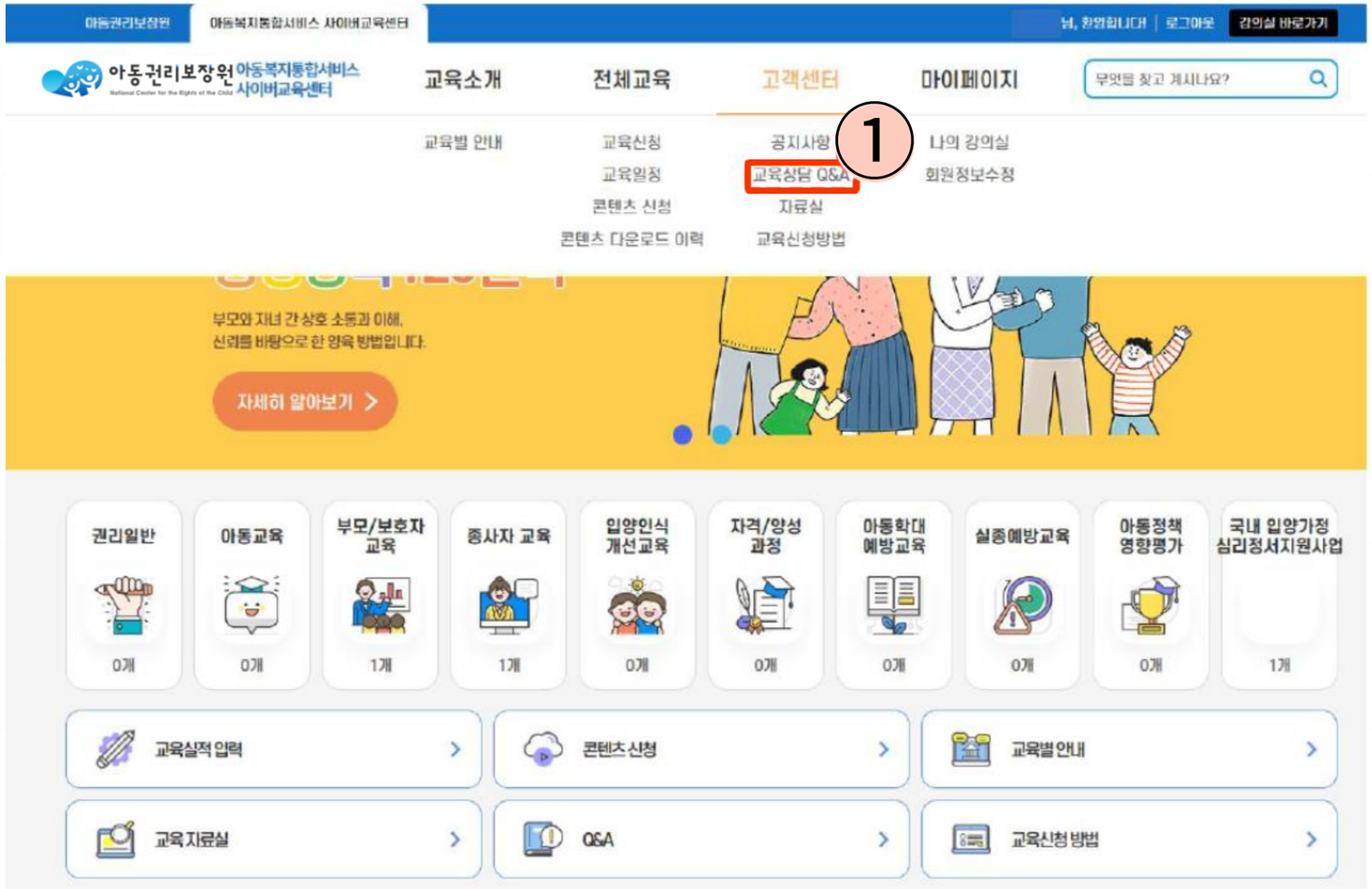

① 교육센터 내 '교육상담 Q&A' 클릭

2) 교육상담 Q&A

① 검색 분류 설정 (전체/제목/내용)

② 검색어 입력 후 검색 시 해당 검색어 포함된 교육상담Q&A 목록 표시

③ 제목 클릭 시 해당 교육상담Q&A 상세 페이지로 이동

자신이 쓴 교육상담Q&A가 아니면 알림 창 표시

④ 신규등록 버튼 클릭 시 교육상담Q&A 신규등록 페이지로 이동

2) 교육상담 Q&A

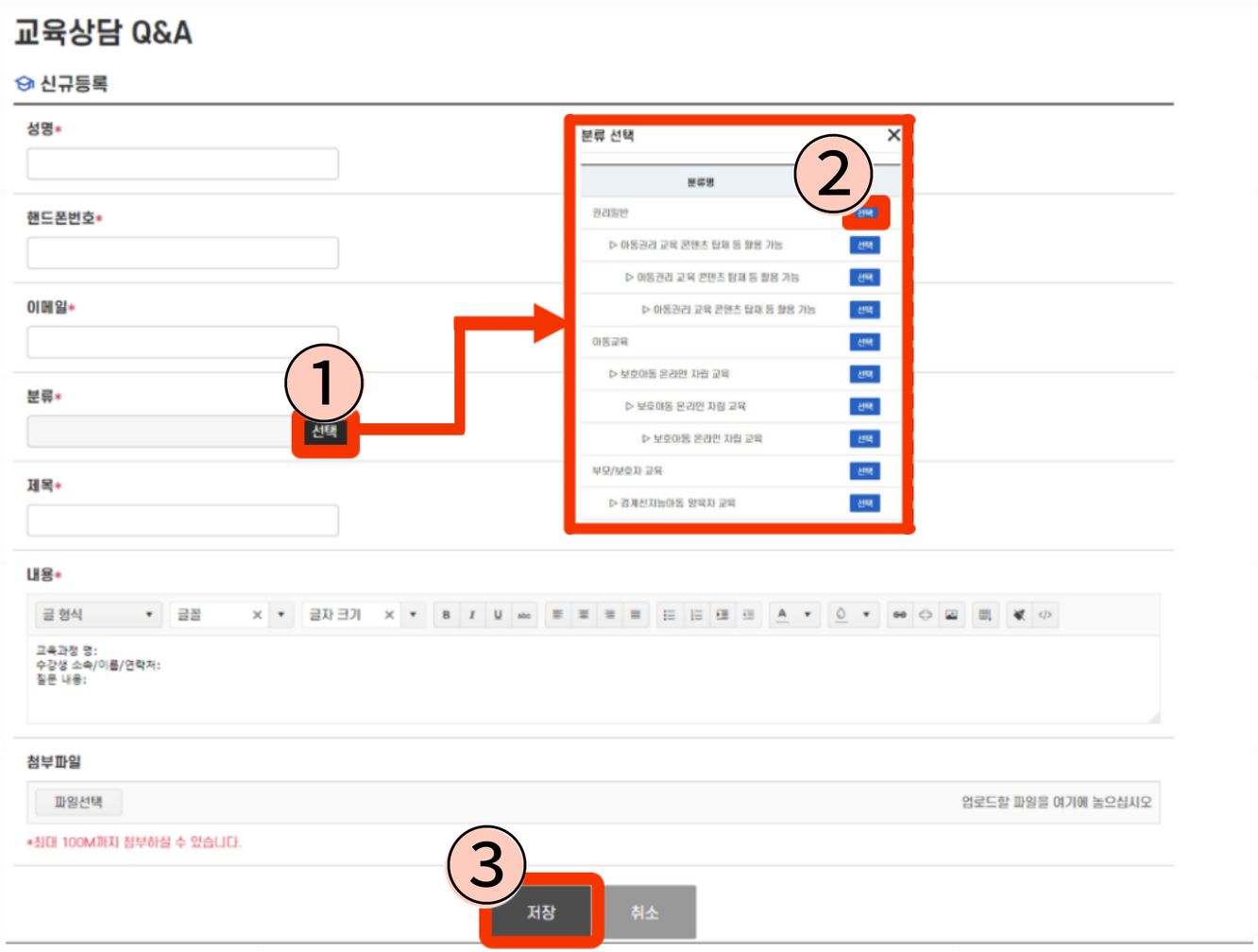

① 필수 작성 항목 기재(빨간색*표시)

② 선택 버튼 클릭 시 분류 선택 팝업 창 생성

③ '저장'버튼 클릭

2) 교육상담 Q&A

① 수정 버튼 클릭 시 해당 교육상담Q&A 수정 페이지로 이동

② 삭제 버튼 클릭 시 해당 교육상담Q&A 삭제

③ 목록 버튼 클릭 시 교육상담Q&A 목록 페이지로 이동

3) 자료실

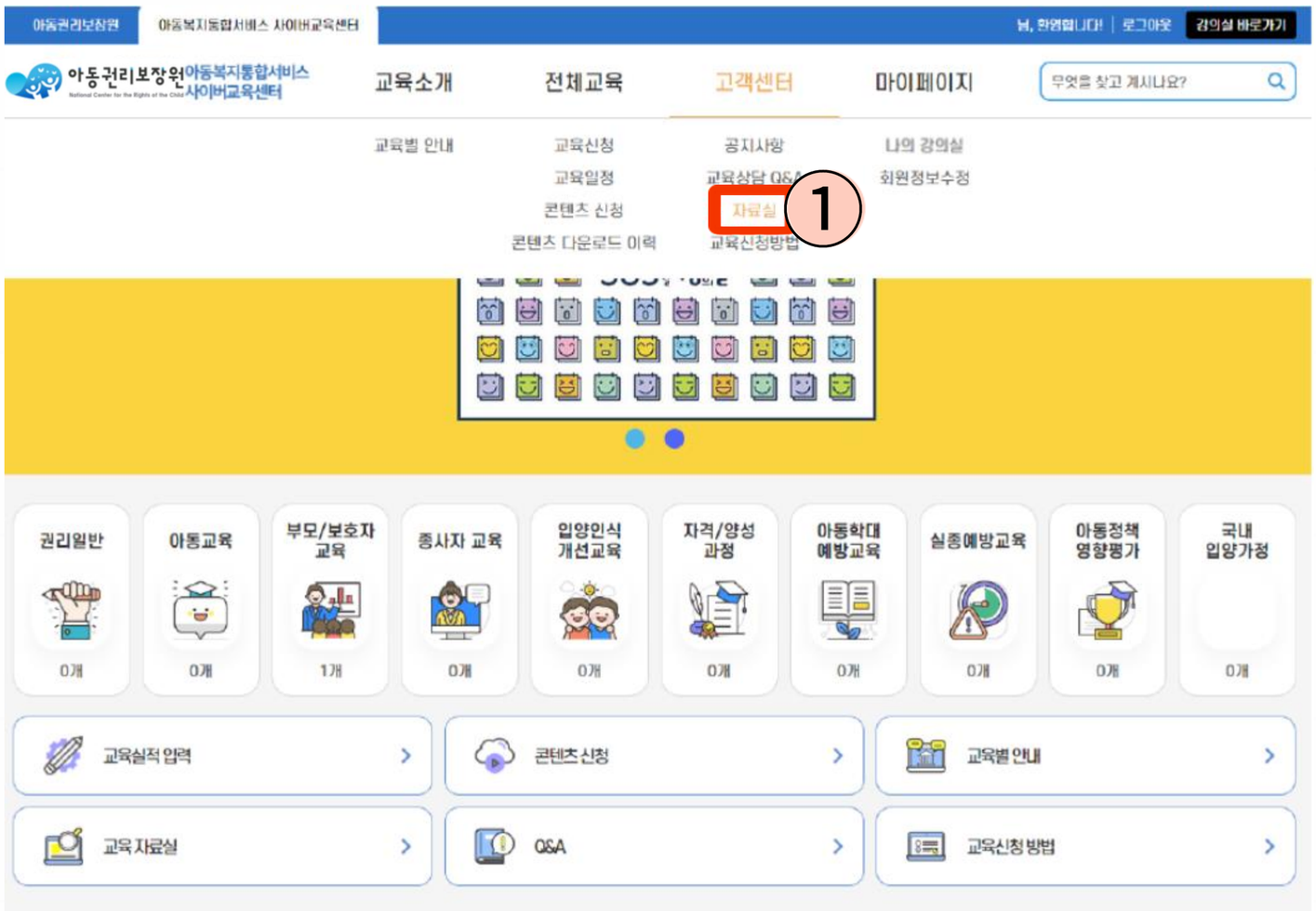

① 자료실 클릭 시 자료실 페이지로 이동

3) 자료실

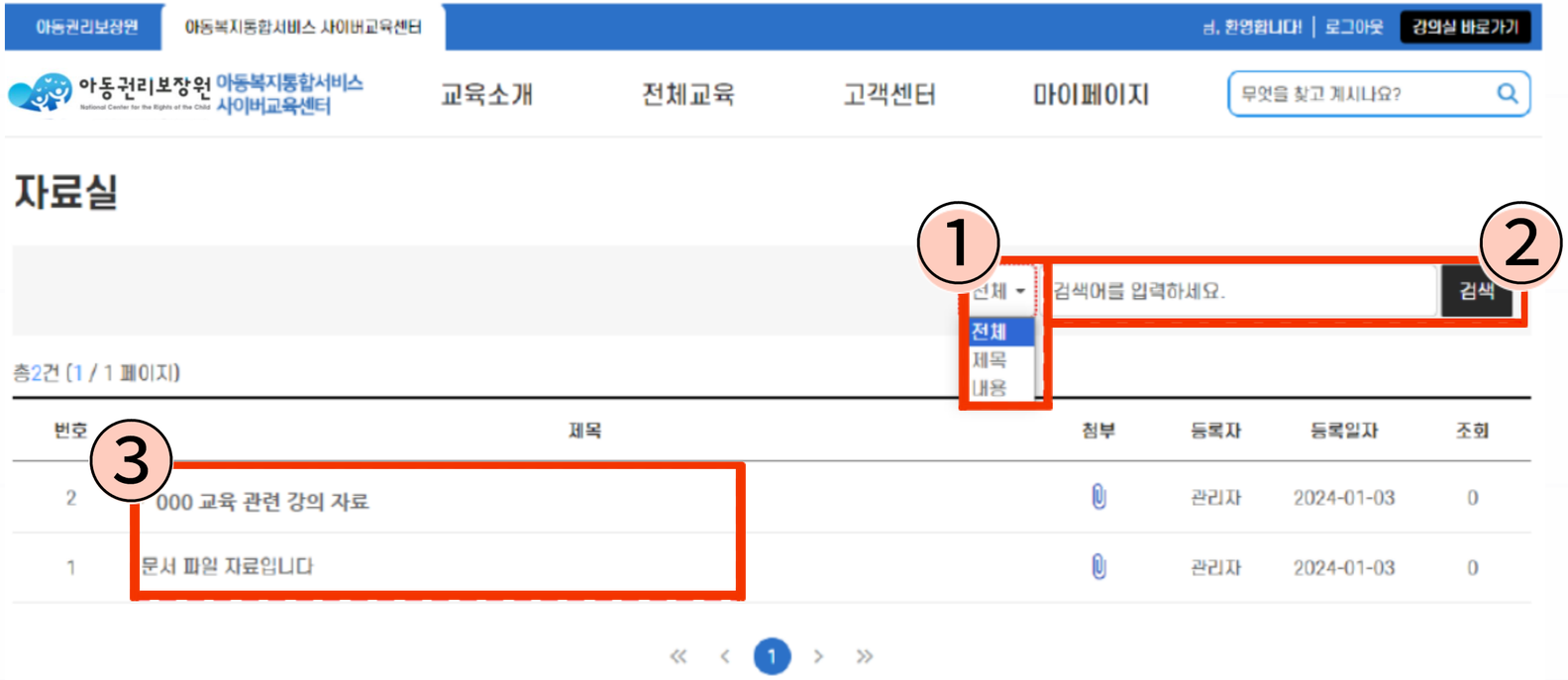

① 검색 분류 설정 (전체/제목/내용)

② 검색어 입력 후 검색 시 해당 검색어가 포함된 자료실 목록 표기

③ 제목 클릭 시 해당 자료실 상세 페이지로 이동

3) 자료실

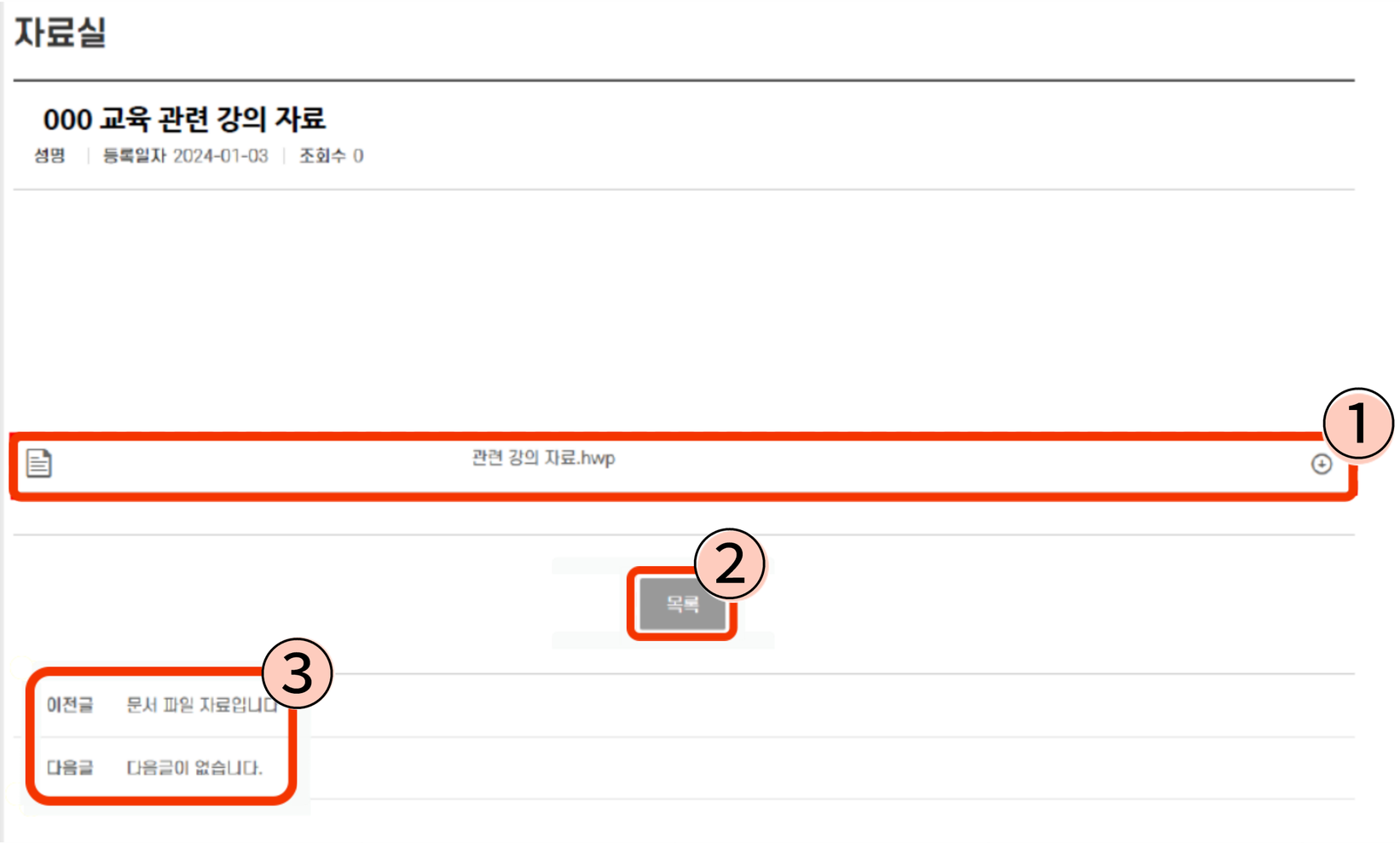

① 해당 자료 다운로드

② 목록 버튼 클릭 시
자료실 목록 페이지로 이동

③ 이전글/ 다음글 클릭 시
다음 자료실 상세 페이지로 이동

4) 회원정보 수정

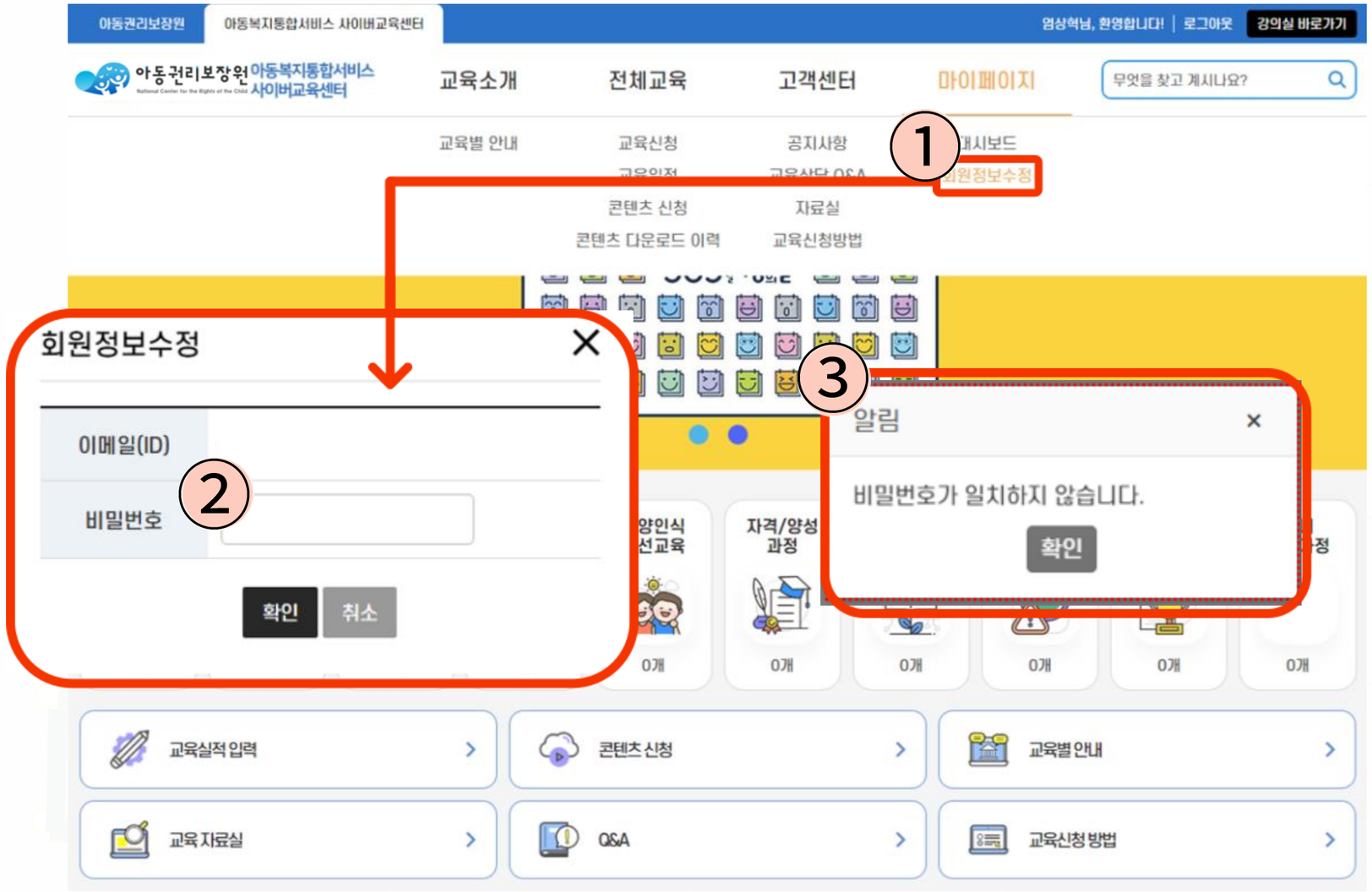

① 회원정보수정 클릭 시
회원정보수정 팝업 창 생성

② 비밀번호 일치 시 회원정보수정
페이지로 이동

③ 비밀번호 미일치 시 알림창 표시

4) 회원정보 수정

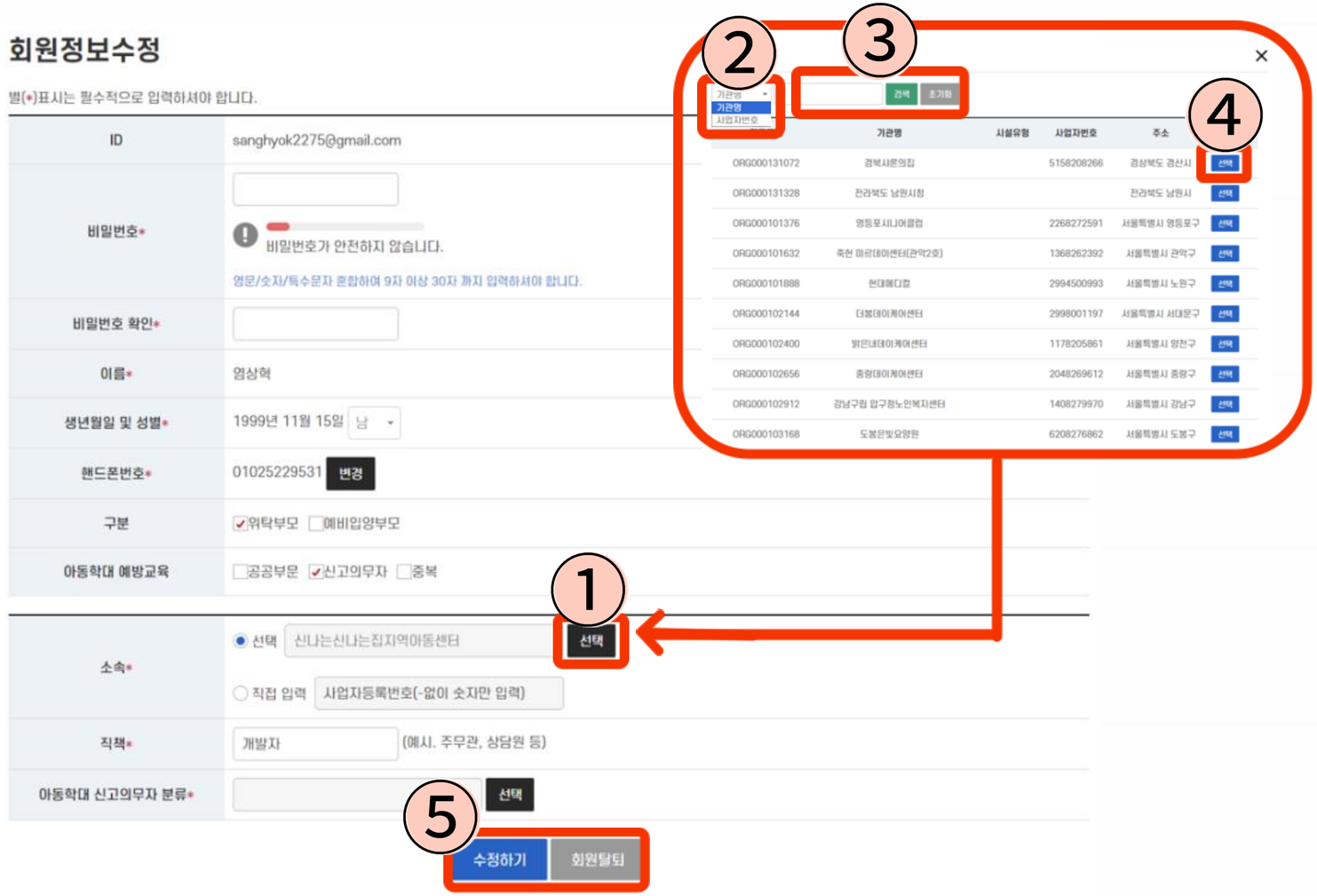

① 선택버튼 클릭 시
소속 선택 팝업창 생성

② 검색 분류 선택(기관명/사업자번호)

③ 원하는 검색어 입력 후 검색 시
입력한 검색어가 포함된 소속 표시

④ 선택 버튼 클릭 시 해당 소속 선택

⑤ 수정하기 - 변경된 정보 저장
회원탈퇴 - 해당 회원 탈퇴처리

감사합니다.

웹사이트 https://edu.ncrc.or.kr

아동권리보장원
National Center for the Rights of the Child