동화책을 활용한 발달장애·느린학습자 아동권리교육 연수

세이브더칠드런 PEACH MARKET

권리는 복잡하고 어렵습니다.
나의 권리를 아는 것에서 그치지 않고
권리를 행사하거나 포기하는 것이 어떤 결과로 이어지는지,
다른 사람에게 어떤 영향을 미치는지도 생각할 수 있어야 합니다.

아동 권리 교육은
올바른 권리 행사까지 책임져야 합니다.
나와 우리의 권리를 이해하고 올바르게 행사할 수 있게 하는
권리 교육이 필요합니다.

세이브더칠드런과 피치마켓이
발달장애·느린학습자 아동권리교육 동화책을 소개합니다.
발달장애 아동의 인지적 특성과 환경을 고려한
아동권리교육 동화책과 교육과정을 개발했습니다.

발달장애아동 곁의 선생님과 함께
아동 스스로 자신과 타인의 권리를 보호하고 존중하도록 교육합니다.
아동의 권리가 보장되는 환경을 함께 만들어 가기를 기대합니다.

Ⅰ. 「동화책을 활용한 발달장애·느린학습자 아동권리교육」 연수 개요

1. 참여 대상

발달장애 및 느린학습자 아동(6-13세)과 함께 하고 있는
특수교사 및 관련 종사자

2. 연수 과정

① [선택:3시간] 발달장애 아동 이해와 교육*
② [필수:8시간] 장애아동 권리교육 방법 및 실습
③ [필수] 아동 대상 권리교육 실행 및 결과 공유

* 선택 교육 참여 대상: 연수 참여자 중 발달장애·느린학습자 아동 교육 경험이 적은 분. 해당하지 않는 분은 수강하지 않으셔도 됩니다.

3. 연수 과정 일정

연수 참여	교육 실행 및 결과 공유	수료/인증
4-6월	4-8월	9월

4. 참여 혜택

① 아동 권리 교육용 교구·재 (교육 예정 아동 수에 맞추어 제공*)
* 교육을 진행하지 않으신 경우 수령한 교재 반납
② 장애아동 권리 교육 컨설팅 (헬프데스크 4-8월 상시 운영)
③ 「동화책을 활용한 발달장애아동 권리교육 연수」 수료증
④ 「권리를 지키는 교실」 인증패
⑤ 2023년 하반기 '아동 참여 프로젝트' 신청 자격 (지원금 30만원)
⑥ 「발달장애아동 참여 가이드라인」 도서 제공

※ 참여 혜택은 연수 참여 후 권리교육을 실행하신 분에 한해 제공됩니다.

5. 참여자 의무사항

① 연수 참여 후 2023년 8월까지 아동 권리 교육 실행
② 교육 실행 결과 공유 (간략한 양식 제공)

6. 문의처

사단법인 피치마켓 현지원 매니저
(02-6949-0897, hjw@peachmarket.kr)

Ⅱ. 연수 일정 및 내용 - [선택:3시간] 발달장애 아동 이해와 교육

1. 신청 대상

연수 참여자 중 발달장애·느린학습자 아동 교육 경험이 적은 분

※ 해당하지 않는 분은 다음 장의 필수 교육만 신청해 주세요.

2. 일정

지역	참여 신청 기간	강의 일시	인원
서울 ·경인	4/3(월) ~ 4/16(일)	**4월 21일(금)** 14:00-17:00	30명
대전	4/17(월) ~ 5/7(일)	**5월 12일(금)** 14:00-17:00	30명

* 교육 장소는 신청 기간에 별도 공지됩니다.

3. 내용

시간	내용
14:00-17:00	- 발달장애아동 특성 이해하기 - 긍정적 행동 지원하기 - 개별 특성에 맞게 교육하기

Ⅱ. 연수 일정 및 내용 - [필수:8시간] 장애아동 권리교육 방법 및 실습

1. 일정

지역	참여 신청 기간	연수 일시	인원
서울 ·경인	4/3(월) ~ 4/16(일)	**4월 22일(토)** 9:00-18:00	60명
대전	4/17(월) ~ 5/7(일)	**5월 13일(토)** 9:00-18:00	60명
부산	4/24(월) ~ 5/14(일)	**5월 20일(토)** 9:00-18:00	60명
수원	5/15(월)~ 6/4(일)	**6월 10일(토)** 9:00-18:00	60명

* 교육 장소는 신청 기간에 별도 공지됩니다.

2. 내용

시간	내용
9:00-12:00	- 현장의 장애아동 권리 - 아동 권리 개념 이해하기 - 장애아동 권리교육 콘텐츠 소개
12:00-13:00	점심 식사 (개별)
13:00-18:00	- '권리를 지켜요'(기본 권리 교육) 차시별 교육방법 - '권리가 있어요'(학대 피해 예방 교육) 차시별 교육 방법 - 그룹별 실습 및 피드백 - 장애 아동 참여 환경 마련하기 - 질의응답

III. 아동 권리 교육용 교구재 소개 - 「아동 권리 이야기」 동화책 구성

1. 이야기

재미있는 이야기를 읽으며 자연스럽게 권리를 이해할 수 있습니다. 이야기 속 상황에 나를 대입해 생각해볼 수 있습니다.

2. 그림

글을 읽는 것에 어려움이 있는 학생들은 이야기를 들으며 그림을 살펴보는 것으로도 내용을 이해할 수 있습니다.

3. 질문

이야기 하단에 질문을 배치하여 아동이 자신의 경험을 나누고 생각을 확장할 수 있습니다.

4. 활동

직접 참여하는 활동을 통해 권리를 표현하고 실천하는 연습을 할 수 있습니다.

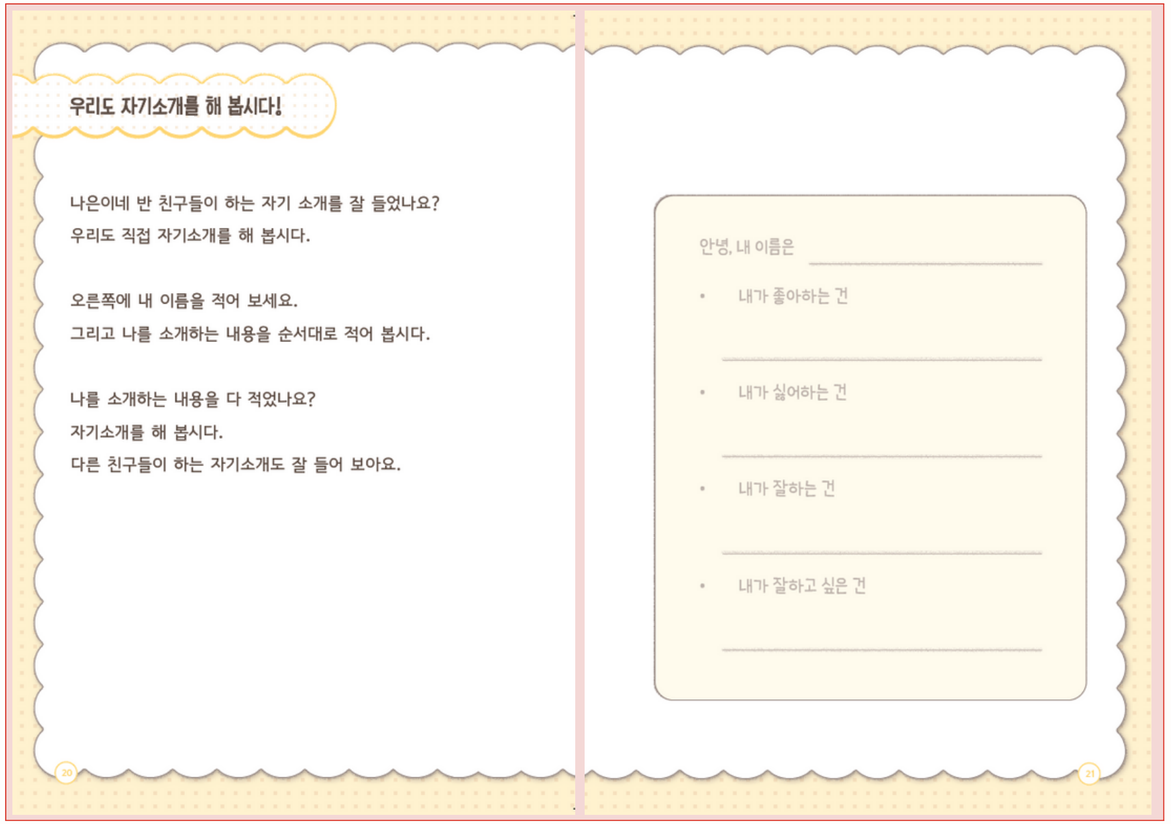

우리도 자기소개를 해 봅시다!

나은이네 반 친구들이 하는 자기 소개를 잘 들었나요?
우리도 직접 자기소개를 해 봅시다.

오른쪽에 내 이름을 적어 보세요.
그리고 나를 소개하는 내용을 순서대로 적어 봅시다.

나를 소개하는 내용을 다 적었나요?
자기소개를 해 봅시다.
다른 친구들이 하는 자기소개도 잘 들어 보아요.

안녕, 내 이름은 _____

- 내가 좋아하는 건 _____
- 내가 싫어하는 건 _____
- 내가 잘하는 건 _____
- 내가 잘하고 싶은 건 _____

나에게 중요한 권리를 찾아봅시다

나는 어떤 권리를 중요하게 생각하나요?
내가 중요하게 생각하는 권리를 찾아봅시다.
빨간색 카드를 준비해 주세요.
빨간색 카드는 모두 12장이 있어요.

빨간색 카드 12장에 적힌 내용을
하나씩 살펴보세요.
모두 우리가 가진 권리입니다.

나에게 가장 중요한 카드를 골라 보세요.
카드를 여러 개 골라도 좋아요.
나는 어떤 카드를 골랐나요?
왜 골랐는지 이유도 적어 봅시다.

III. 아동 권리 교육용 교구재 소개 - 기본 아동권리교육「아동 권리 이야기: 권리를 지켜요」

1권: 우리 모두 소중해	2권: 우리에게는 권리가 있어!	3권: 알쏭달쏭 권리를 알아보자!	4권: 권리를 지키자!
나와 우리는 모두 권리를 가진 소중한 존재임을 이해할 수 있습니다.	나에게 어떤 권리가 있는지 이해할 수 있습니다.	권리가 충돌하는 상황에서 스스로 판단하고 표현할 수 있습니다.	나와 다른 사람의 권리를 지키는 방법을 알고 실천할 수 있습니다.

III. 아동 권리 교육용 교구재 소개 - 학대 예방 교육 「아동 권리 이야기: 권리가 있어요」

1권: 권리는 무엇일까요?	2권: 어른들도 배워야 해요	3권: 나만의 행복 비법을 만들어 봐요	4권: 이럴 때는 꼭 말해요
나는 행복할 권리가 있는 소중한 존재임을 이해할 수 있습니다.	학대 피해 아동을 돕기 위한 조치를 이해하고 불안을 줄일 수 있습니다.	부정적인 감정을 건강하게 해소하는 방법을 알고 실천할 수 있습니다.	어른에게 도움을 요청해야 하는 상황을 이해하고 실천할 수 있습니다.

III. 아동 권리 교육용 교구재 소개 - 교육용 지도안 · 그림 카드

교육용 지도안 (QR코드)	그림 카드
	
교육 목표와 학습 내용, 페이지별 해설, 활용 팁이 수록되어 교육을 진행하기 용이합니다. 지도안은 도서의 QR코드를 활용하여 내려받을 수 있습니다.	권리, 감정, 상황, 인물 카드를 활용하여 자신의 의견을 표현할 수 있습니다.

IV. 아동 권리 교육 실행 및 결과 공유

기관에서 권리 교육을 진행하신 뒤 결과 공유를 부탁드립니다. 공유하신 자료는 교육 현황 모니터링 및 권리 교육 개선·확산을 위한 공익 자료로 활용됩니다.

※ 결과 공유 방법

1. 교육 완료 후 일주일 내에 '아동 권리 교육 결과 공유 양식'을 작성해 주세요. 3쪽의 간단한 양식입니다.
2. 제출처: 담당자 이메일 (hjw@peachmarket.kr)
3. 제출 기한: 2023.8.31(목)까지
4. 제출 혜택: 양식을 제출하신 선생님께 「동화책을 활용한 발달장애아동 권리교육 연수」수료증과 「권리를 지키는 교실」인증패를 발송하여 드립니다.



아동 권리 교육 결과 공유 양식 교육 진행 후 본 양식을 작성하여 이메일(hjw@peachmarket.kr)로 제출해 주십시오. 세이브더칠드런 PEACH MARKET

소속기관 이름	
교육자 성함	
기념품 배송 주소	※배송 주소 전체를 정확하게 적어 주세요
휴대전화 번호	※배송 안내 문자 발송
교육 참여 아동 연령	
교육 참여 아동 수	
교육 회기 수	( ) 회기
교육 일자	
교육 진행 목적	
「아동 권리 이야기」 활용 도서	교육에 활용하신 도서에 V 표시 해주세요.
	권리를 지켜요 1 - 우리 모두 소중해!
	권리를 지켜요 2 - 우리에게는 권리가 있어!
	권리를 지켜요 3 - 알쏭달쏭 권리를 알아보자!
	권리를 지켜요 4 - 권리를 지키자!
	권리가 있어요 1 - 권리는 무엇일까요?
	권리가 있어요 2 - 어른들도 배워야 해요!
	권리가 있어요 3 - 나만의 행복 비법을 만들어 봐요!
	권리가 있어요 4 - 이럴 때는 꼭 말해요!

회기별 교육 내용	※교육 회기별로 어떤 내용과 활동으로 교육을 진행하셨는지 간략히 작성해 주세요. 선생님께서 새롭게 시도하신 교육 방법이나 활동이 있다면 소개해 주세요. 이곳에 작성해주세요.
교육 참여 아동 반응	※교육에 참여한 아동들의 반응을 간략히 작성해 주세요. 이곳에 작성해주세요.

1/3

※ 작성하신 내용은 발췌하여 아동 권리 교육 확산을 위한 SNS 계정에 권리 교육 우수 사례로 소개될 수 있습니다.

아동 권리 교육 결과 공유 양식 교육 진행 후 본 양식을 작성하여 이메일(hjw@peachmarket.kr)로 제출해 주십시오. 세이브더칠드런 PEACH MARKET

아동이 그린 '나에게 소중한 권리', 아동이 작성한 활동지, 또는 권리 교육 진행 중인 모습 등을 사진으로 찍어서 아래 빈 칸에 2장 추가해 주세요.

※ 아동 개인을 식별할 수 있는 정보나 초상이 포함되지 않도록 주의해 주세요.

위 사진에 대한 설명을 간략하게 작성해 주세요.

위 사진에 대한 설명을 간략하게 작성해 주세요.

2/3

※ 작성하신 내용은 발췌하여 아동 권리 교육 확산을 위한 SNS 계정에 권리 교육 우수 사례로 소개될 수 있습니다.